



TECHNONICOL

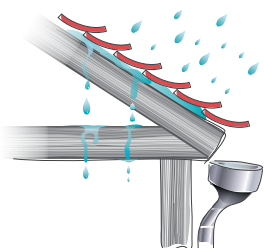
ARCHITECT



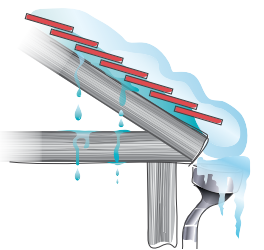
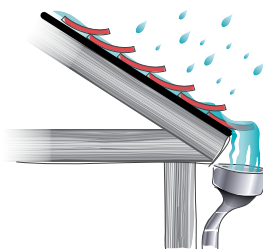
UNDERLAY PRO (S) 500 stick

HIDROIZOLIACINĖ MEMBRANA VISŲ TIPŲ ŠLAITINIAMS STOGAMS

BE PAKLOTO



SU PAKLOTU



Dėl išorės ir vidaus temperatūrų skirtumų ant stogo dangos susidaro ledo sluoksnis, todėl į vidų gali prasiskverbti vanduo. Papildomas hidroizoliacinis sluoksnis patikimai apsaugo stogą nuo pratėkėjimo bei pailgina stogo dangos tarnavimo laikotarpį.

Lyjant lietui ir pučiant stipriam vėjui po viršutiniu stogo dangos sluoksniu taipogi gali prasiskverbti vanduo. Hidroizoliacinė membrana padeda išvengti pratėkėjimų ir apsaugo stogo konstrukciją.



ATSPARI VANDENIUI

Dėl didelio atsparumo karščiui ir lankstumo tinkama naudoti ekstremalių temperatūrų sąlygomis.



NESLIDI

Slydimui atsparus membranos paviršius užtikrina darbų ant stogo saugą.



PATVARI

Membranos naudojimas pailgina stogo dangos tarnavimo laiką ir išsaugo komfortą namuose.



ATSPARI UV

Gali būti naudojama kaip laikina stogo danga.



LENGVA

Paprastas ir itin patogus montavimas ant šlaito.

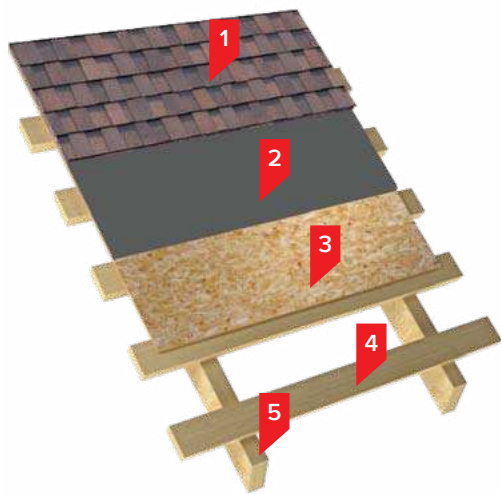


ATSISTATANTI

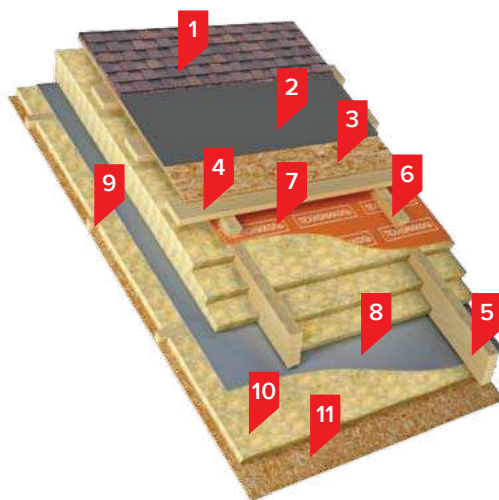
Aukštos kokybės polimerinis bitumas pasižymi „atsikūrimo“ savybe, užtikrinančia visišką sandarumą vinių prasiskverbimo vietose.

NAUDOJIMO SRITYS:

BITUMINĖMIS ČERPĖMIS DENGTI STOGAI



Stogo konstrukcija be šilumos izoliacijos




Stogo konstrukcija su šilumos izoliacija

1. Bituminės čerpės
2. UNDERLAY PRO (S) 500 stick
3. Medinis pagrindas
4. Skersinis grebėstas
5. Gegnių sija
6. Išilginis grebėstas
7. Superdifuzinė membrana
8. Garo izoliacinė plėvelė
9. Skersinis tašas izoliacijai
10. Šilumos ir garso izoliacija
11. Vidaus apdaila


MONTAVIMAS:



Hydroizoliacinė membrana paklojama montavimo vietoje.




Kad būtų lengviau montuoti, abiejose membranos pusėse yra lipnios juostelės.



Prieš pritvirtinant mechaniškai būtina membraną išlyginti, kad nesusidarytų raukšlės ir nelygumai.



Membrana tvirtinama per visą stogo perimetrą. Prikalama stoginėmis vinimis plačiomis galvutėmis. Atstumas tarp vinių turi būti 200-250 mm.



Persidengimo vietas suklijuojamos bitumine mastika TECHNICAL Nr. 23 (FIKSER) ne didesniu kaip 1 mm storio sluoksniu.



Būtina kruopščiai nupjauti nereikalingas membranos atraizas ties karnizais ir stogų sandūromis (sąlajomis).



Membrana montuojama paliekant 100 mm užlaidą išilgine kryptimi ir 150 mm užlaidą skersine kryptimi.



Galinės gretimų lakštų užlaidos turi būti nutolusios viena nuo kitos mažiausiai 500 mm.



TINKAMA SENIEMS
STOGAMS
REMONTUOTI



GALIMA NAUDOTI
KAIP LAIKINĄ
STOGO DANGĄ

CE EN 13859-1

WWW.TN-EUROPE.COM

